

INSTRUCTIONS

Istruzioni - Gebrauchsanweisungen - Instructions - Instrucciones

EN - Carry out the assembly following the numerical sequence shown in the drawing.

IT - Eseguire il montaggio seguendo esattamente la sequenza numerica indicata nel disegno.

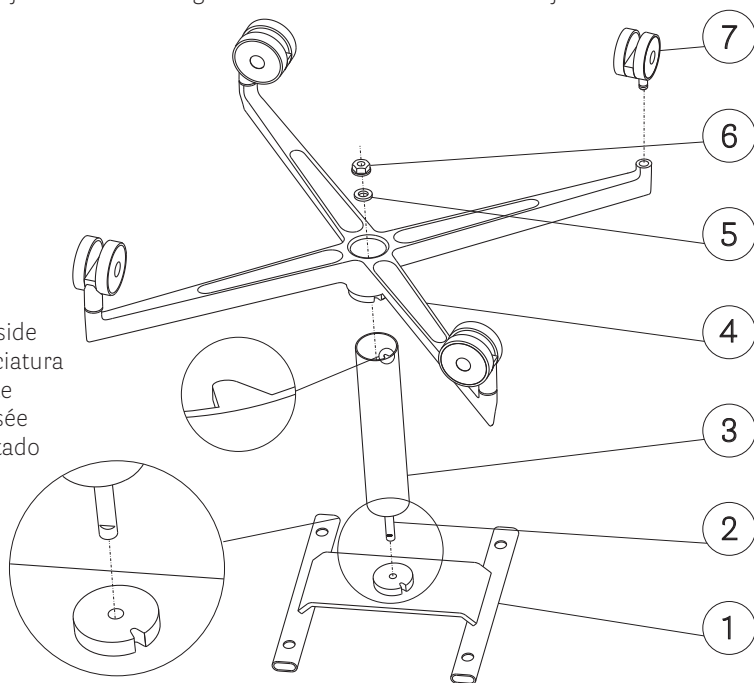
DE - Die Montage soll genau wie in der angegebenen numerischen Folge durchgeführt werden.

FR - Executer le montage en suivant exactement la séquence numérique indiquée dans le dessin.

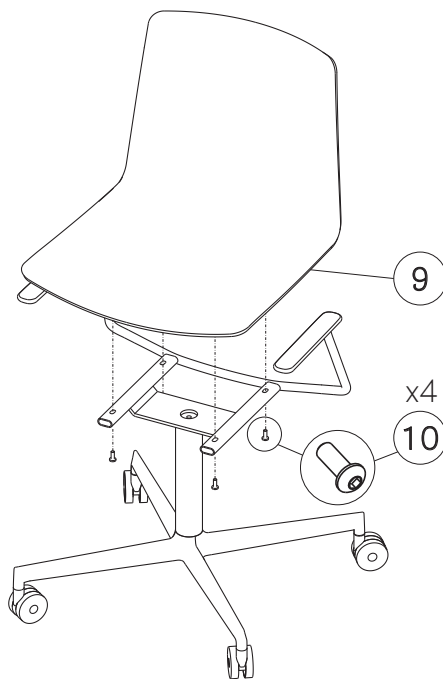
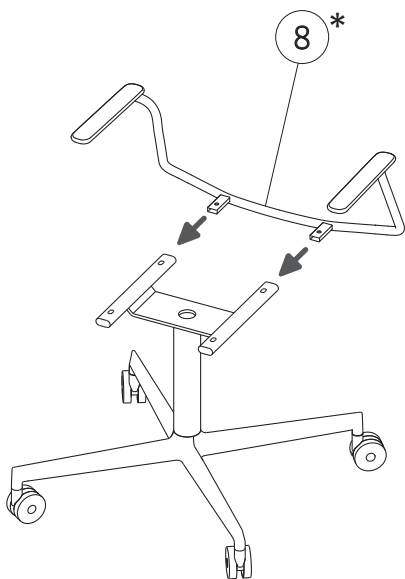
ES - Hacer el montaje exactamente según la secuencia numérica del dibujo.



EN - Flattened side
IT - Lato schiacciatura
DE - Flache Seite
FR - Partie écrasée
ES - Lado aplastado



- 1) Plate / Piastra / Sitzplatte / Plaque / Disco
- 2) Threaded rod / Barra Filettata / Gewindestange / Tige Filettée / Varilla con rosca
- 3) Tube / Tubo / Rohr / Tube / Tubo
- 4) Base / Base / Sockel / Socle / Base
- 5) Washer / Rondella / Unterlegscheibe / Rondelle / Arandela
- 6) Flanged nut / Dado Flangiato / Gewindemutter / Ecrou bridé / Tuerca con arandela
- 7) Wheel / Ruota / Rad / Roue / Rueda



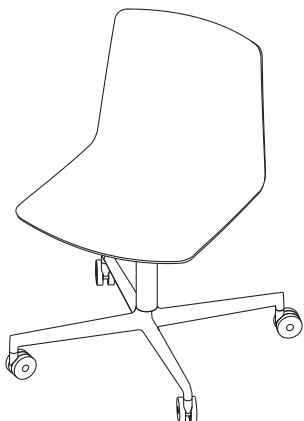
8) * Bracciolo / Armrest / Armllehne / Accoudoir / Brazo

9) Scocca / Shell / Schale / Coque / Carcasa

10) Vite / Screw / Schraube / Vis / Tornillo

* Solo per 728 / Only for 728 / Nur für 728 / Seulement pour 728 / Solamente para 728

727



728

