

## INSTRUCTIONS

Istruzioni - Gebrauchsanweisungen - Instructions - Instrucciones

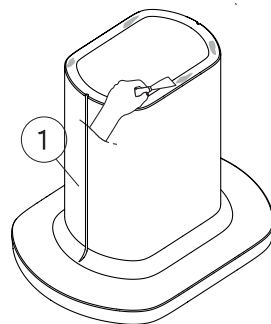
**EN** - Turn the table (1) upside down on a flat, non-scratch surface and remove any glue residue from the supporting surface.

**IT** - Capovolgere e appoggiare il tavolino (1) su una superficie piana e antiraffio e rimuovere dalla superficie d'appoggio eventuali residui di colla.

**DE** - Drehen Sie den Tisch (1) auf einer ebenen, kratzfesten Unterlage um und entfernen Sie eventuelle Kleberückstände von der Auflagefläche.

**FR** - Retournez la table (1) sur une surface plane et non rayable et enlevez tout résidu de colle de la surface d'appui.

**ES** - Coloque la mesa (1) boca abajo sobre una superficie plana que no raye y elimine los restos de cola de la superficie de apoyo.



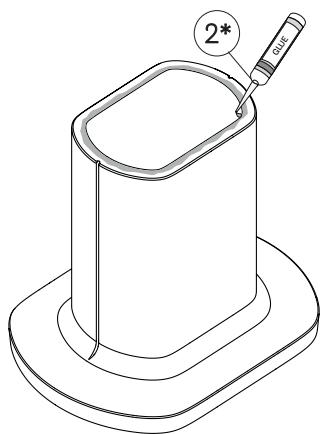
**EN** - Equip yourself with protective gloves and adhesive sealant (2\*). Spread a thin strip of sealant on the base near the innermost perimeter.

**IT** - Munirsi di guanti protettivi e adesivo sigillante (2\*). Stendere una striscia sottile di sigillante sulla base d'appoggio vicino al perimetro più interno.

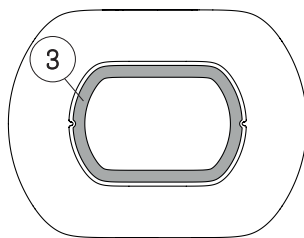
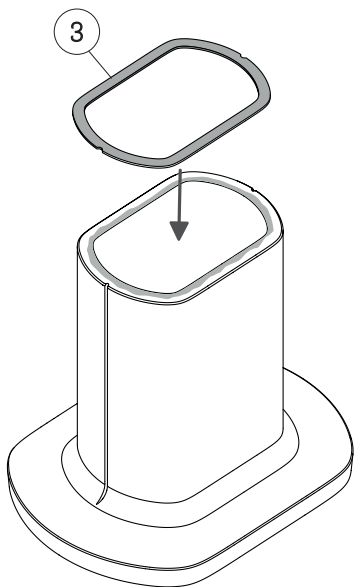
**DE** - Rüsten Sie sich mit Schutzhandschuhen und Dichtungsmasse (2\*) aus. Verteilen Sie einen dünnen Streifen Dichtungsmasse auf dem Boden in der Nähe des innersten Randes.

**FR** - Portez des gants de protection et de l'adhésif (2\*). Étendre une fine bande de mastic sur la base, près du périmètre le plus intérieur.

**ES** - Equípese con guantes de protección y sellador adhesivo (2\*). Extienda una fina tira de sellador en la base, cerca del perímetro más interior.



- |               |   |
|---------------|---|
| <b>EN</b> - ⚠ | * We recommend the product: <b>MAPEFLEX MS45 MAPEI</b>    |
| <b>IT</b> - ⚠ | *Si raccomanda il prodotto: <b>MAPEFLEX MS45 MAPEI</b>    |
| <b>DE</b> - ⚠ | *Wir empfehlen das Produkt: <b>MAPEFLEX MS45 MAPEI</b>    |
| <b>FR</b> - ⚠ | *Nous recommandons le produit: <b>MAPEFLEX MS45 MAPEI</b> |
| <b>ES</b> - ⚠ | * Recomendamos el producto: <b>MAPEFLEX MS45 MAPEI</b>    |



**EN** - Position the foot (3) by centring it on the base.

**IT** - Posizionare il piedino (3) centrandolo alla base d'appoggio.

**DE** - Positionieren Sie den Fuß (3), indem Sie ihn auf dem Sockel zentrieren.

**FR** - Positionner le pied (3) en le centrant sur la base.

**ES** - Coloque el pie (3) centrándolo en la base.

**EN** - Press down vertically on the foot until it is completely adhered, taking care not to slide it on the surface. ⚠ Wait 24 hours before turning over and using the table.

**IT** - Premere verticalmente sul piedino fino a completa aderenza prestando attenzione a non farlo scivolare sulla superficie.

⚠ Aspettare 24h prima di capovolgere e utilizzare il tavolino.

**DE** - Drücken Sie den Fuß senkrecht nach unten, bis er vollständig haftet, und achten Sie darauf, dass er nicht auf der Oberfläche rutscht. ⚠ Warten Sie 24 Stunden, bevor Sie den Tisch umdrehen und benutzen.

**FR** - Appuyez verticalement sur le pied jusqu'à ce qu'il soit complètement collé, en veillant à ne pas le faire glisser sur la surface.

⚠ Attendre 24 heures avant de retourner et d'utiliser la table.

**ES** - PPresione verticalmente sobre el pie hasta que quede completamente adherido, teniendo cuidado de no deslizarlo sobre la superficie. ⚠ Espere 24 horas antes de darle la vuelta y utilizar la mesa.

