

Ypsilon Connect

YC01_L110 - YC01_L150

DESIGN

Jorge Pensi Design Studio

PEDRALI®

100%
MADE IN
ITALY

INSTRUCTIONS

Istruzioni - Gebrauchsanweisungen - Instructions - Instrucciones



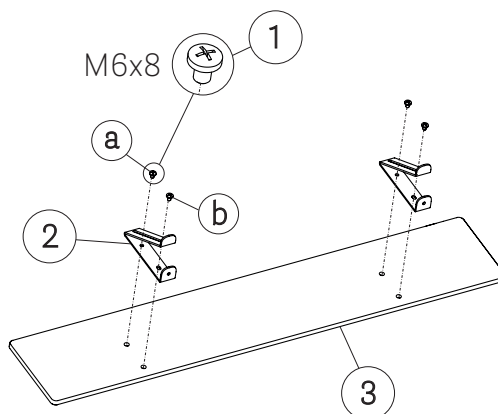
BOX CONTENTS

CONTENUTO SCATOLA - SCHACHTELINHALT -
CONTENU DU COFFRET - CONTENIDO DE LA CAJA

EN - Remove the protective film.
IT - Rimuovere la pellicola di protezione.
DE - Entfernen Sie die Schutzfolie.
FR - Retirer le film de protection.
ES - Retire la película protectora.

YC01_L110

- EN** - N° 4 screws (1).
N° 2 bracket supports (2).
N° 1 shelf (3).
- IT** - N° 4 viti (1).
N° 2 supporti mensola (2).
N° 1 mensola (3).
- DE** - N° 4 Schrauben (1).
N° 2 Halterungen (2).
N° 1 Regal (3).
- FR** - N° 4 vis (1).
N° 2 supports d'étagère (2).
N° 1 étagère (3).
- ES** - N° 4 tornillos (1).
N° 2 soportes de estante (2).
N° 1 estante (3).



EN - Follow the sequence (a),(b).
IT - Seguire la sequenza (a),(b).
DE - Folgen Sie der Reihenfolge (a),(b).
FR - Suivre la séquence (a),(b).
ES - Seguir la secuencia (a),(b)

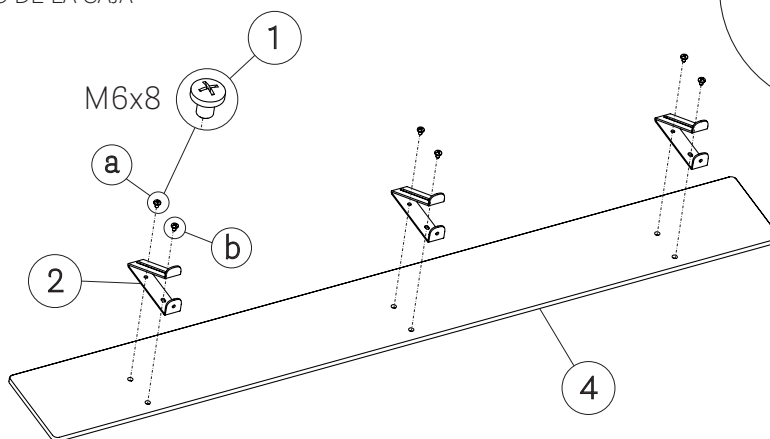


BOX CONTENTS

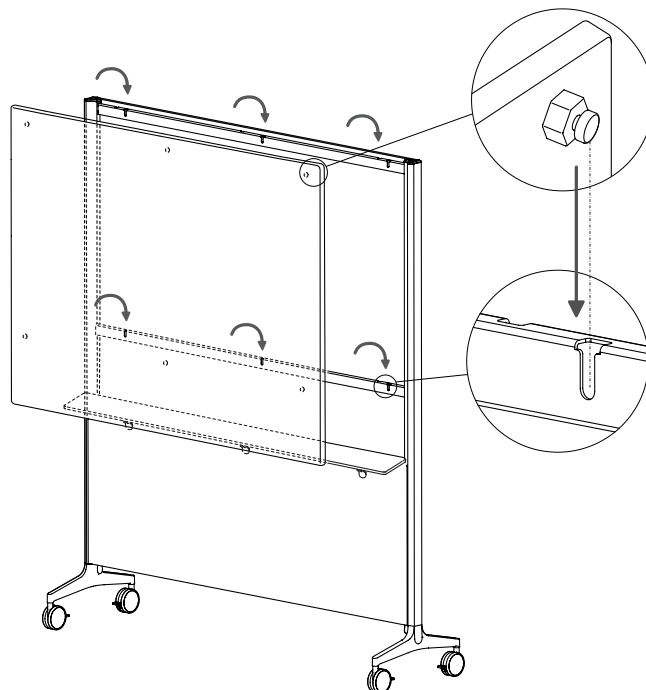
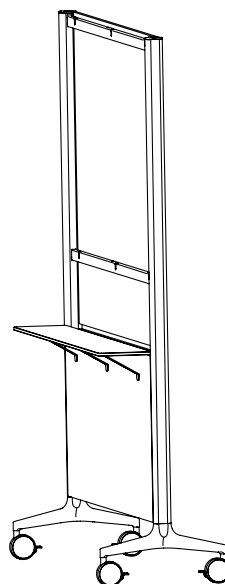
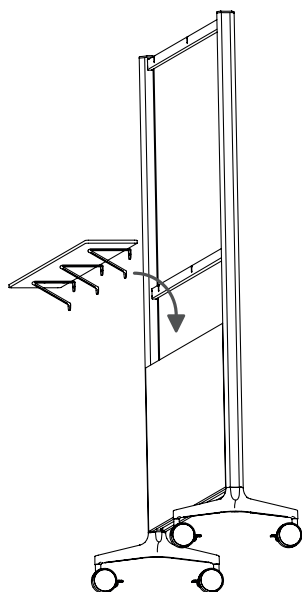
CONTENUTO SCATOLA - SCHACHTELINHALT -
CONTENU DU COFFRET - CONTENIDO DE LA CAJA

YC01_L150

- EN** - N° 6 screws (1).
N° 3 bracket supports (2).
N° 1 shelf (4).
- IT** - N° 6 viti (1).
N° 3 supporti mensola (2).
N° 1 mensola (4).
- DE** - N° 6 Schrauben (1).
N° 3 Halterungen (2).
N° 1 Regal (4).
- FR** - N° 6 vis (1).
N° 3 supports d'étagère (2).
N° 1 étagère (4).
- ES** - N° 6 tornillos (1).
N° 3 soportes de estante (2).
N° 1 estante (4).



EN - Follow the sequence (a),(b).
IT - Seguire la sequenza (a),(b).
DE - Folgen Sie der Reihenfolge (a),(b).
FR - Suivre la séquence (a),(b).
ES - Seguir la secuencia (a),(b)



YC01_L110 - YC01_L150



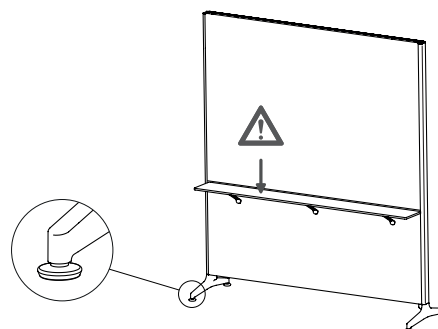
EN - Maximum weight supported per shelf **22.05 lb.**

IT - Peso massimo supportato per mensola **10 kg.**

DE - Maximal Gewicht pro Regal **10 kg.**

FR - Poids maximal supporté par étagère **10 kg.**

ES - Peso máximo soportado por estante **10 kg.**



YC01_L110 - YC01_L150



EN - Maximum weight supported per shelf **11.02 lb.**

IT - Peso massimo supportato per mensola **5 kg.**

DE - Maximal Gewicht pro Regal **5 kg.**

FR - Poids maximal supporté par étagère **5 kg.**

ES - Peso máximo soportado por estante **5 kg.**

