

Painted steel / Acciaio verniciato / Lackierter Stahl / Acier verni / Acero barnizado

EN - Clean using a microfibre cloth soaked in neutral soap, household degreaser, alcohol and specific metal cleaner. Always rinse with water and dry after each cleaning. Do not use abrasive or granular cleaners and solvents in general.
IT - Pulire utilizzando un panno in microfibra imbevuto di sapone neutro, sgrassatore per uso domestico, alcol e detergenti specifici per metalli. Risciacquare con acqua e asciugare sempre dopo ogni pulizia. Non usare detergenti abrasivi, granulari e solventi in generale.
DE - Reinigen Sie es mit einem Mikrofasertuch, das mit neutraler Seife, Haushaltsentfetter, Alkohol und einem speziellen Metallreiniger getränkt ist. Nach jeder Reinigung mit Wasser abspülen und abtrocknen. Verwenden Sie keine scheuernden oder körnigen Reiniger und generell keine Lösungsmittel.
FR - Nettoyer à l'aide d'un chiffon en microfibre imbibé de savon neutre, de dégraissant ménager, d'alcool et de nettoyeur spécifique pour métaux. Rincez toujours à l'eau et séchez après chaque nettoyage. Ne pas utiliser de nettoyeurs abrasifs ou granuleux ni de solvants en général.
ES - Limpiar con un paño de microfibra empapado en jabón neutro, desengrasante doméstico, alcohol y limpiametales específico. Aclarar siempre con agua y secar después de cada limpieza. No utilice limpiadores abrasivos o granulados ni disolventes en general.

Solid laminate / Stratificato / Kompakt/ Stratifié fort-épaisseur / Compacto

EN - The surfaces of the solid laminate top should be kept as dry as possible. For daily maintenance, use a moist microfibre cloth to remove dust residues. Denatured alcohol can be used. For any stains use a non-abrasive melamine sponge with a non-abrasive neutral detergent or household degreaser and wipe with gentle circular movements, rinse with lukewarm water and finally dry with a cloth or paper towels. Avoid the use of products containing abrasive substances, abrasive sponges, sandpaper and scouring pads. Avoid products with a highly acid or alkaline content and waxes. Avoid the direct use of sharp or pointed tools. For more information, see: www.arpaindustriale.com/sites/default/files/download/tips_for_hpl_cleaning.pdf.
IT - Per la pulizia quotidiana, utilizzare un panno in microfibra umido per rimuovere la polvere residua. In caso di macchie, utilizzare una spugna melaminica non abrasiva insieme a un detergente neutro o uno sgrassatore per uso domestico. Pulire la superficie e sciacquare con acqua tiepida. Asciugare accuratamente con un panno o con fogli di carta assorbente. Non utilizzare spugne abrasive, carta vetrata o paglietta. Non utilizzare prodotti abrasivi o con forte contenuto acido o alcalini e cere. Evitare l'uso diretto di utensili affilati o appuntiti. Per ulteriori informazioni e dettagli, consultare il documento disponibile su www.arpaindustriale.com/sites/default/files/download/tips_for_hpl_cleaning.pdf.
DE - Die Kompaktplatten sollten in einer so trocken wie möglich gehaltenen Umgebung verwendet werden. Für die tägliche Pflege ein feuchtes Mikrofasertuch verwenden, um Staubreste zu entfernen. Es kann auch denaturierter Alkohol verwendet werden. Bei Flecken einen nicht scheuernden Melaminschwamm mit einem nicht scheuernden neutralen Reinigungsmittel oder Haushaltsentfetter verwenden und mit sanften kreisenden Bewegungen abwischen, mit lauwarmem Wasser nachspülen und anschließend mit einem Tuch oder Papiertuch abtrocknen. Keine Produkte verwenden, die Scheuermittel, Scheuerschwämme, Schleifpapier und Stahlschwämme enthalten. Produkte mit starkem Säure- oder Alkaligehalt und Wachse sind zu vermeiden. Die direkte Verwendung von scharfen oder spitzen Werkzeugen ist zu vermeiden. Für weitere Informationen siehe www.arpaindustriale.com/sites/default/files/download/tips_for_hpl_cleaning.pdf finden.
FR - Les surfaces des plateaux en stratifié doivent être maintenus le plus possible à sec. Pour l'entretien quotidien, utiliser un chiffon en microfibre humide pour enlever les résidus de poussière. De l'alcool dénaturé peut être utilisé. Pour les tâches éventuelles, utiliser une éponge en mélamine non abrasive avec un détergent neutre non abrasif ou un dégraissant à usage domestique et essuyer avec des mouvements circulaires doux, rincer à l'eau tiède et enfin sécher avec un chiffon ou des feuilles de papier absorbant. Éviter l'utilisation de produits contenant des substances abrasives, d'éponges abrasives, de papier de verre et de tampons à récurer. Éviter les produits à forte teneur acide ou alcaline et les cires. Éviter l'utilisation directe d'outils tranchants ou pointus. Pour plus d'informations, voir www.arpaindustriale.com/sites/default/files/download/tips_for_hpl_cleaning.pdf.
ES - Las superficies de compacto deben mantenerse lo más secas posible. Para el mantenimiento diario, utilizar una bayeta de microfibra húmeda para eliminar los restos de polvo. También puede utilizarse alcohol desnaturalizado. Para cualquier mancha utilizar una esponja de melamina no abrasiva con un detergente neutro no abrasivo o desengrasante doméstico y limpiar con suaves movimientos circulares, aclarar con agua tibia y finalmente secar con un trapo o papel absorbente. Evitar el uso de productos que contengan sustancias abrasivas, esponjas abrasivas, papel de lija y estropajos. Evitar productos con fuerte contenido ácido o alcalino y ceras. Evite el uso directo de herramientas afiladas o puntiagudas. Para más información, consultar www.arpaindustriale.com/sites/default/files/download/tips_for_hpl_cleaning.pdf.

Nolita

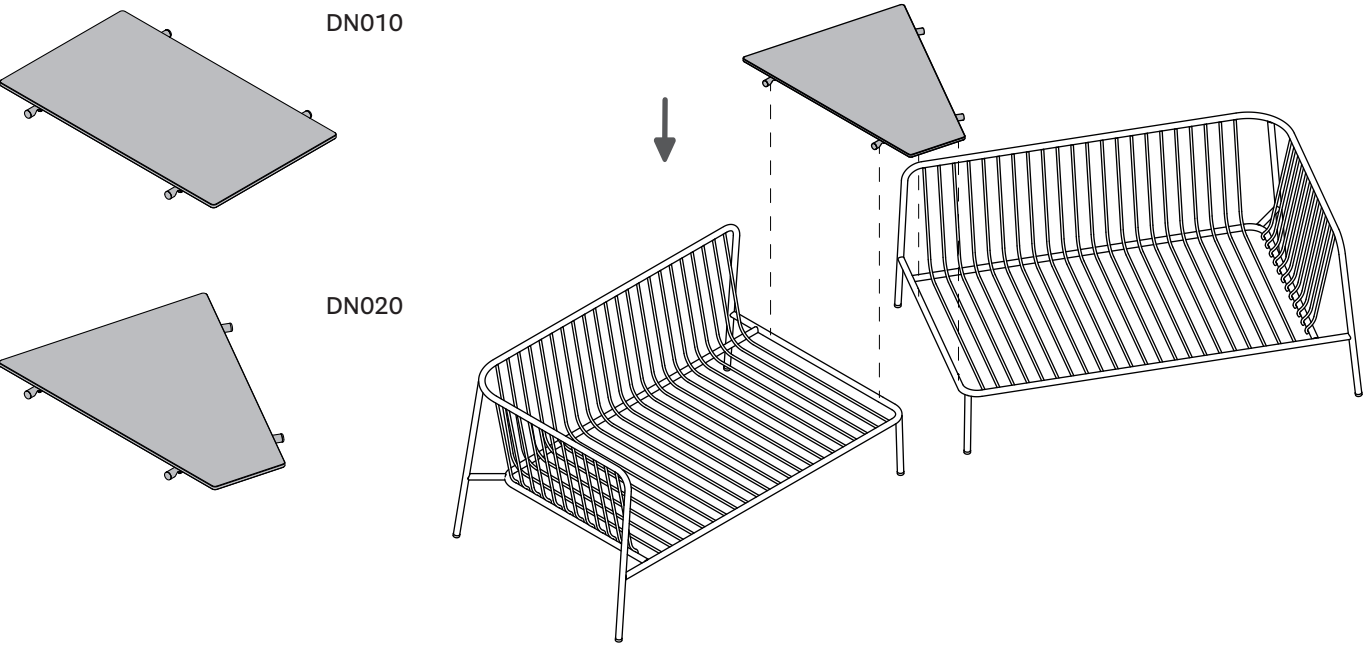
DN010 - DN020

DESIGN
CMP Design

INSTRUCTIONS
Istruzioni - Gebrauchsanweisungen - Instructions - Instrucciones

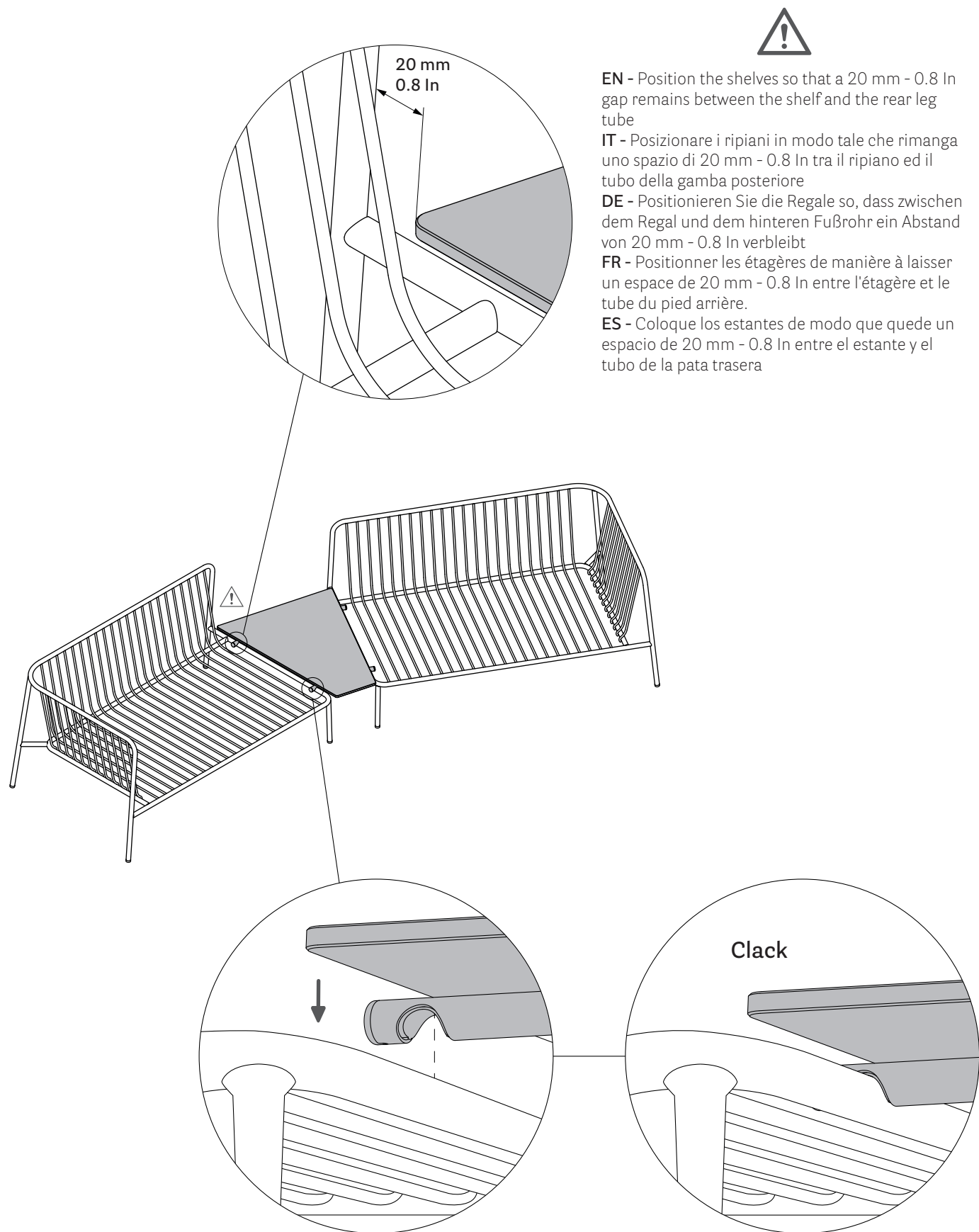
EN - IMPORTANT, KEEP FOR FUTURE REFERENCE: READ CAREFULLY
IT - IMPORTANTE, CONSERVARE PER RIFERIMENTO FUTURO: LEGGERE ATTENTAMENTE
DE - WICHTIG, ZUM SPÄTEREN GEBRAUCH AUFBEWAHREN: SORGFÄLTIG LESEN
FR - IMPORTANT, À CONSERVER POUR TOUTE RÉFÉRENCE FUTURE: LISEZ ATTENTIVEMENT
ES - IMPORTANTE, CONSÉRVELO PARA FUTURAS CONSULTAS: LEA ATENTAMENTE

EN - Intended use: Contract: hotels, bars and restaurants.
IT - Destinazione d'uso: Contract: Hotel, bar e ristoranti.
DE - Verwendungszweck: Contract: Hotels, Bars und Restaurants.
FR - Utilisation prévue: Contract: hôtels, bars et restaurants.
ES - Uso previsto: Contract: Hoteles, bares y restaurantes.

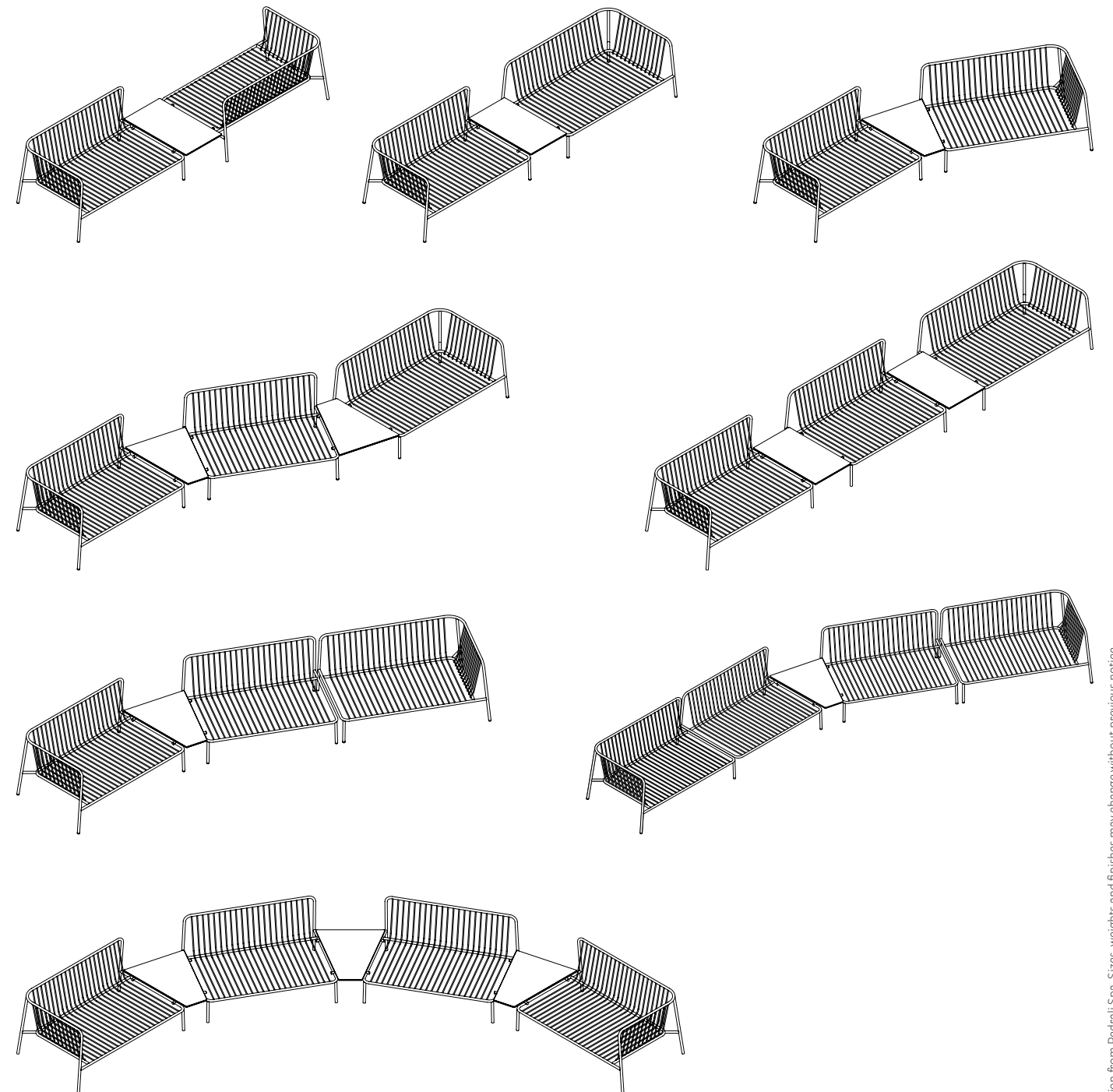


Reproduction of this document is strictly prohibited without prior written authorisation from Pedrali Spa. Sizes, weights and finishes may change without previous notice.
È vietata la riproduzione del seguente documento senza previa autorizzazione scritta da parte di Pedrali Spa. Dimensioni, pesi e finiture possono variare senza alcun preavviso.
ISTR_NOLITA_DN010_DN020_2024_0

Reproduction of this document is strictly prohibited without prior written authorisation from Pedrali Spa. Sizes, weights and finishes may change without previous notice.
È vietata la riproduzione del seguente documento senza previa autorizzazione scritta da parte di Pedrali Spa. Dimensioni, pesi e finiture possono variare senza alcun preavviso.
ISTR_NOLITA_DN010_DN020_2024_0



• ESEMPI DI CONFIGURAZIONE



Reproduction of this document is strictly prohibited without prior written authorisation from Pedrali SpA. Sizes, weights and finishes may change without previous notice.
È vietata la riproduzione del seguente documento senza previa autorizzazione scritta da parte di Pedrali SpA. Dimensioni, pesi e finiture possono variare senza alcun preavviso.
ISTR_NOLITA_DN010_DN020_2024.0

Reproduction of this document is strictly prohibited without prior written authorisation from Pedrali SpA. Sizes, weights and finishes may change without previous notice.
È vietata la riproduzione del seguente documento senza previa autorizzazione scritta da parte di Pedrali SpA. Dimensioni, pesi e finiture possono variare senza alcun preavviso.
ISTR_NOLITA_DN010_DN020_2024.0