

# Stool with conical seat

# PEDRALI®

Sgabello con sedile conico / Hocker mit konischem Sitz /  
Tabouret avec assise conique / Taburete con asiento cónico

100%  
MADE IN  
ITALY

DESIGN  
Pedrali R&D

## INSTRUCTIONS

Istruzioni - Gebrauchsanweisungen - Instructions - Instrucciones

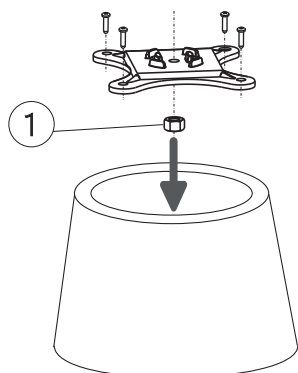
**EN** - Place swivel mechanism or cast iron cross into the conical seat and screw.  
Continuing the assembly following the numerical sequence shown in the backside.  
We suggest you not to open the mechanism and made other modifications/changes.

**IT** - Posizionare il meccanismo girevole o la crociera all'interno del sedile conico e avvitare.  
Continuare l'assemblaggio seguendo la sequenza numerica riportata sul retro.  
Consigliamo di non aprire o modificare il meccanismo.

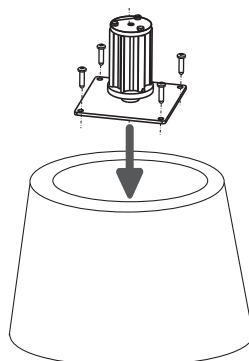
**DE** - Fügen Sie den Drehmechanismus oder das Kreuz in dem konischen Sitz ein schrauben.  
Bei der Montage folgen Sie die numerische Reihe dahinter.  
Wir raten Ihnen, den Drehmechanismus nicht zu öffnen oder zu modifizieren.

**FR** - Positionner le mécanisme tournant ou la croix à l'intérieur de l'assise conique et visser.  
Continuer l'assemblage en suivant la séquence numérique reportée derrière.  
Nous conseillons de ne pas ouvrir ou modifier le mécanisme.

**ES** - Posicionar el mecanismo giratorio o la cruceta en el asiento cónico y atronillar.  
Continuar el montaje siguiendo la secuencia numérica reconducida en el dorso.  
Aconsejamos no abrir o modificar el mecanismo.



**FIX STOOL**  
**SGABELLO FISSO**  
**FESTE BARHOCKER**  
**TABOURET FIX**  
**TABURETE FIJO**



**SWIVEL STOOL**  
**SGABELLO GIREVOLE**  
**DREHBARE BARHOCKER**  
**TABOURET TOURNANT**  
**TABURETE GIRATORIO**

Reproduction of this document is strictly prohibited without prior written authorisation from Pedrali Spa. Sizes, weights and finishes may change without previous notice.  
È vietata la riproduzione del seguente documento senza previa autorizzazione scritta da parte di Pedrali Spa. Dimensioni, pesi e finiture possono variare senza alcun preavviso.  
ISTR\_STOOL\_FIXED\_SWIVEL\_2022.0

# Swivel-Fix stool

Sgabello girevole fisso / Drehbare-Feste Barhocker /  
Tabouret Tournant-fix / Taburete giratorio-fijo

DESIGN

Pedrali R&D

## INSTRUCTIONS

Istruzioni - Gebrauchsanweisungen - Instructions - Instrucciones

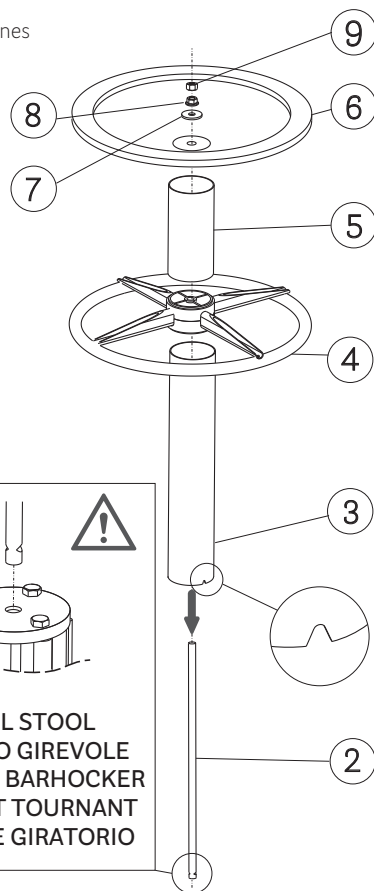
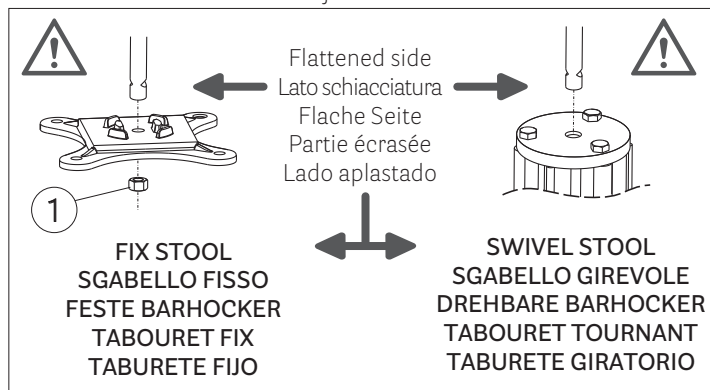
**EN** - Carry out the assembly following the numerical sequence shown in the drawing.

**IT** - Eseguire il montaggio seguendo esattamente la sequenza numerica indicata nel disegno.

**DE** - Die Montage soll genau wie in der angegebenen numerischen Folge durchgeführt werden.

**FR** - Executer le montage en suivant exactement la séquence numérique indiquée dans le dessin.

**ES** - Hacer el montaje exactamente según la secuencia numérica del dibujo.



1) Nut / Dado / Mutter / Ecrou / Tuerca

2) Threaded rod / Barra filettata / Gewindestange / Tige filettée / Varilla con rosca

3) Tube / Tubo / Rohr / Tube / Tubo

4) Footring / Poggiapiedi / Fussring / Repois-pieds / Reposapies

5) Tube / Tubo / Rohr / Tube / Tubo

6) Base / Base / Sockel / Base / Base

7) Washer / Rondella / Unterlegscheibe / Rondelle / Arandela

8) Flanged nut / Dado flangiato / Gewindemutter / Ecrou bridé / Tuerca con arandela

9) Nut / Dado / Mutter / Ecrou / Tuerca