

# CLOSE

## 4 GAMBE METALLO



Cod. OCLOSV01

### DESCRIZIONE

Sedia Close polipropilene, 4 gambe metallo

### OPZIONI

Kit feltrini e puntali antigraffio e antirumore  
Carrello (portata fino a 10 sedie)

### NOTE

Impilabilità fino a 8 sedie

### INFORMAZIONI TECNICHE

---

#### STRUTTURA

Sedile e schienale in polipropilene.

#### GAMBE / TELAIO / BASE

Telaio in tubo di acciaio Ø16mm; piedini in polipropilene.

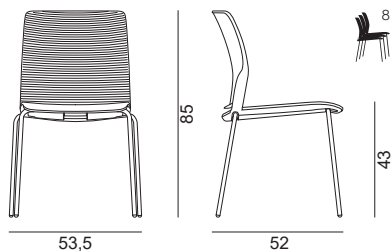
### DIMENSIONI

Dimensioni espresse in millimetri

sedia  
L 535 H 850 P 520

seduta  
L 435 H 430 P 430

schienale  
L 440 H 420



#### PESO

Peso netto a sedia: 5,6 Kg  
Peso lordo a sedia: 7,1 Kg

#### IMBALLO

2 sedie per scatola  
610×580×930

#### VOLUME

M3 scatola: 0,329

# CLOSE

4 GAMBE METALLO  
CON BRACCIOLI



Cod. OCLOSV03

## DESCRIZIONE

Sedia Close polipropilene, 4 gambe metallo con braccioli

## OPZIONI

Kit feltrini e puntali antigraffio e antirumore  
Carrello (portata fino a 10 sedie)

## NOTE

Impilabilità fino a 8 sedie

## INFORMAZIONI TECNICHE

### STRUTTURA

Sedile e schienale in polipropilene.

### GAMBE / TELAIO / BASE

Telaio in tubo di acciaio Ø16mm; piedini in polipropilene.  
Braccioli in polipropilene in tinta con la scocca.  
Piedini in polipropilene.

## DIMENSIONI

Dimensioni espresse in millimetri

sedia

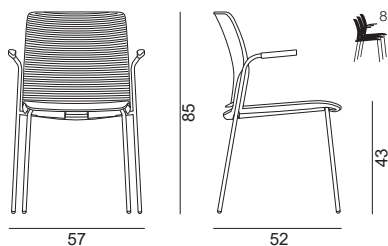
L 570 H 850 P 520

seduta

L 435 H 430 P 430

schienale

L 440 H 420



### PESO

Peso netto a sedia: 6,1 Kg  
Peso lordo a sedia: 7,6 Kg

### IMBALLO

2 sedie per scatola  
610×580×930

### VOLUME

M<sup>3</sup> scatola: 0,329

# CLOSE

## SLITTA METALLO



CATAS EN 16139 LEVEL 1

Cod. OCLOSV02

### DESCRIZIONE

Sedia Close polipropilene, slitta metallo

### OPZIONI

Tavoletta scrittoio destra rimovibile

Giunzione per sedie

Carrello (portata fino a 25 sedie)

### NOTE

Impilabilità fino a 10 sedie

### INFORMAZIONI TECNICHE

#### STRUTTURA

Sedile e schienale in polipropilene.

#### GAMBE / TELAIO / BASE

Telaio in in tondino di acciaio Ø11mm; piedini in polipropilene.

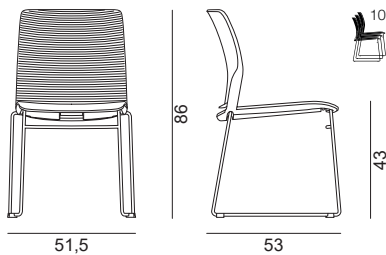
### DIMENSIONI

Dimensioni espresse in millimetri

sedia  
L 515 H 860 P 530

seduta  
L 435 H 430 P 430

schienale  
L 440 H 420



#### PESO

Peso netto a sedia: 7,0 Kg  
Peso lordo a sedia: 8,5 Kg

#### IMBALLO

2 sedie per scatola  
610×580×930

#### VOLUME

M<sup>3</sup> scatola: 0,329

# CLOSE

## SLITTA METALLO CON BRACCIOLI

CATAS EN 16139 LEVEL 1

Cod. **OCLOSV04**

### DESCRIZIONE

Sedia Close polipropilene, slitta metallo con braccioli

### OPZIONI

Giunzione per sedie

Carrello (portata fino a 25 sedie)

### NOTE

Impilabilità fino a 10 sedie

### INFORMAZIONI TECNICHE

#### STRUTTURA

Sedile e schienale in polipropilene.

#### GAMBE / TELAIO / BASE

Telaio in in tondino di acciaio Ø11mm.

Braccioli in polipropilene in tinta con la scocca.

Piedini in polipropilene.

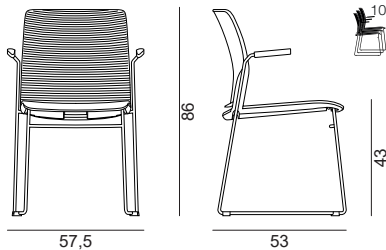
### DIMENSIONI

Dimensioni espresse in millimetri

sedia  
L 575 H 860 P 530

seduta  
L 435 H 430 P 430

schienale  
L 440 H 420



### PESO

Peso netto a sedia: 7,5 Kg  
Peso lordo a sedia: 9,0 Kg

### IMBALLO

2 sedie per scatola  
610×580×930

### VOLUME

M<sup>3</sup> scatola: 0,329

# CLOSE

## SGABELLO H75

CATAS EN 16139 LEVEL 1

Cod. **OCLOSS01**



### DESCRIZIONE

Sgabello Close polipropilene, slitta metallo, H 75 cm

### NOTE

Impilabilità fino a 4 sedie

### INFORMAZIONI TECNICHE

#### STRUTTURA

Sedile e schienale in polipropilene.

#### GAMBE / TELAIO / BASE

Telaio in tondino di acciaio Ø12mm con poggia piedi; piedini in polipropilene.

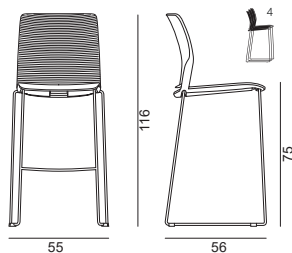
### DIMENSIONI

Dimensioni espresse in millimetri

sedia  
L 555 H 1160 P 560

seduta  
L 435 H 750 P 430

schienale  
L 440 H 420



#### PESO

Peso netto a sedia: 8,6 Kg  
Peso lordo a sedia: 10,1 Kg

#### IMBALLO

2 sedie per scatola  
640×565×1150

#### VOLUME

M3 scatola: 0,416

# CLOSE

SEDILE IMBOTTITO,  
4 GAMBE METALLO



Cod. **OCLOSV11**

## DESCRIZIONE

Sedia Close polipropilene, sedile imbottito, 4 gambe metallo

## OPZIONI

Kit feltrini e puntali antigraffio e antirumore

## NOTE

Impilabilità fino a 6 sedie

## INFORMAZIONI TECNICHE

---

### STRUTTURA

Sedile e schienale in polipropilene.

Imbottitura sedile in poliuretano espanso sezionato da blocco ad alta elasticità; spessore 10mm

### GAMBE / TELAIO / BASE

Telaio in tubo di acciaio Ø16mm; piedini in polipropilene.

### RIVESTIMENTO

Categorie B01-B03-C01-C05-D02-D05-D06-E01 (vedi raccoglitore "FINISHING COLLECTION")

## DIMENSIONI

Dimensioni espresse in millimetri

### sedia

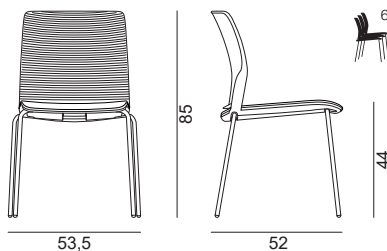
L 535 H 850 P 520

### seduta

L 435 H 440 P 430

### schienale

L 440 H 420



### PESO

Peso netto a sedia: 5,6 Kg  
Peso lordo a sedia: 7,1 Kg

### IMBALLO

2 sedie per scatola  
610×580×930

### VOLUME

M<sup>3</sup> scatola: 0,329

# CLOSE

SEDILE IMBOTTITO  
4 GAMBE METALLO  
CON BRACCIOLI



Cod. **OCLOSV13**

## DESCRIZIONE

Sedia Close polipropilene, sedile imbottito, 4 gambe metallo con braccioli

## OPZIONI

Kit feltrini e puntali antigraffio e antirumore

## NOTE

Impilabilità fino a 6 sedie

## INFORMAZIONI TECNICHE

### STRUTTURA

Sedile e schienale in polipropilene.

Imbottitura sedile in poliuretano espanso sezionato da blocco ad alta elasticità; spessore 10mm

### GAMBE / TELAIO / BASE

Telaio in tubo di acciaio Ø16mm; piedini in polipropilene.

Braccioli in polipropilene in tinta con la scocca.

Piedini in polipropilene.

### RIVESTIMENTO

Categorie B01-B03-C01-C05-D02-D05-D06-E01 (vedi raccoglitore "FINISHING COLLECTION")

## DIMENSIONI

Dimensioni espresse in millimetri

sedia

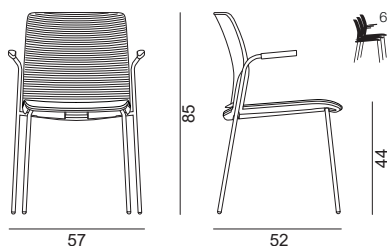
L 570 H 850 P 520

seduta

L 435 H 440 P 430

schienale

L 440 H 420



### PESO

Peso netto a sedia: 6,1 Kg  
Peso lordo a sedia: 7,6 Kg

### IMBALLO

2 sedie per scatola  
610×580×930

### VOLUME

M<sup>3</sup> scatola: 0,329

# CLOSE

SEDILE IMBOTTITO,  
SLITTA METALLO

CATAS EN 16139 LEVEL 1



Cod. **OCLOSV12**

## DESCRIZIONE

Sedia Close polipropilene, sedile imbottito, slitta metallo

## OPZIONI

Tavoletta scrittoio destra rimovibile  
Giunzione per sedie

## NOTE

Impilabilità fino a 8- sedie

## INFORMAZIONI TECNICHE

### STRUTTURA

Sedile e schienale in polipropilene.

Imbottitura sedile in poliuretano espanso sezionato da blocco ad alta elasticità; spessore 10mm

### GAMBE / TELAIO / BASE

Telaio in in tondino di acciaio Ø11mm; piedini in polipropilene.

### RIVESTIMENTO

Categorie B01-B03-C01-C05-D02-D05-D06-E01 (vedi raccoglitore "FINISHING COLLECTION")

## DIMENSIONI

Dimensioni espresse in millimetri

sedia

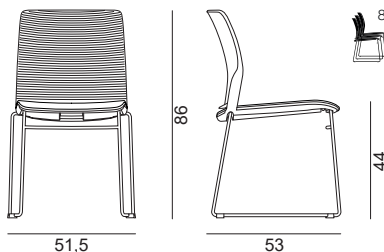
L 515 H 860 P 530

seduta

L 435 H 440 P 430

schienale

L 440 H 420



## PESO

Peso netto a sedia: 7,0 Kg  
Peso lordo a sedia: 8,5 Kg

## IMBALLO

2 sedie per scatola  
610×580×930

## VOLUME

M<sup>3</sup> scatola: 0,329



# CLOSE

## SEDILE IMBOTTITO, SLITTA METALLO CON BRACCIOLI

**CATAS** EN 16139 LEVEL 1

**Cod. OCLOSV14**

### DESCRIZIONE

Sedia Close polipropilene, sedile imbottito, slitta metallo con braccioli

### OPZIONI

Giunzione per sedia

### NOTE

Impilabilità fino a 8 sedie

### INFORMAZIONI TECNICHE

---

#### STRUTTURA

Sedile e schienale in polipropilene.

Imbottitura sedile in poliuretano espanso sezionato da blocco ad alta elasticità; spessore 10mm

#### GAMBE / TELAIO / BASE

Telaio in in tondino di acciaio Ø11mm.

Braccioli in polipropilene in tinta con la scocca.

Piedini in polipropilene.

#### RIVESTIMENTO

Categorie B01-B03-C01-C05-D02-D05-D06-E01 (vedi raccoglitore "FINISHING COLLECTION")

### DIMENSIONI

Dimensioni espresse in millimetri

#### sedia

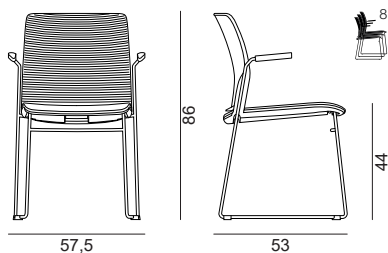
L 575 H 860 P 530

#### seduta

L 435 H 440 P 430

#### schienale

L 440 H 420



#### PESO

Peso netto a sedia: 7,5 Kg  
Peso lordo a sedia: 9,0 Kg

#### IMBALLO

2 sedie per scatola  
610×580×930

#### VOLUME

M<sup>3</sup> scatola: 0,329

# CLOSE

## SGABELLO H75 CON SEDILE IMBOTTITO

CATAS EN 16139 LEVEL 1



Cod. **OCLOSS11**

### DESCRIZIONE

Sgabello Close polipropilene, sedile imbottito, slitta metallo, H 75 cm

### NOTE

Impilabilità fino a 4 sedie

### INFORMAZIONI TECNICHE

#### STRUTTURA

Sedile e schienale in polipropilene.

Imbottitura sedile in poliuretano espanso sezionato da blocco ad alta elasticità; spessore 10mm

#### GAMBE / TELAIO / BASE

Telaio in tondino di acciaio Ø12mm con poggiapiedi; piedini in polipropilene.

#### RIVESTIMENTO

Categorie B01-B03-C01-C05-D02-D05-D06-E01 (vedi raccogliore "FINISHING COLLECTION")

### DIMENSIONI

Dimensioni espresse in millimetri

#### sedia

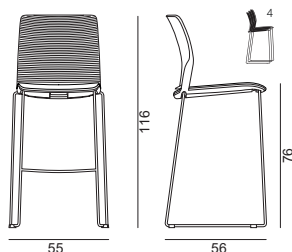
L 555 H 1160 P 560

#### seduta

L 435 H 760 P 430

#### schienale

L 440 H 420



#### PESO

Peso netto a sedia: 8,6 Kg  
Peso lordo a sedia: 10,1 Kg

#### IMBALLO

2 sedie per scatola  
640×565×1150

#### VOLUME

M<sup>3</sup> scatola: 0,416

# CLOSE

## PANCA 2-3-4-5 POSTI

CATAS EN 16139

Cod. **OCLOS201**  
**OCLOS301**  
**OCLOS401**  
**OCLOS501**



### DESCRIZIONE

Panca Close polipropilene, 2-3-4-5 posti

### OPZIONI

Tavolino in melaminico nero 450×450mm (in sostituzione di una seduta)

### INFORMAZIONI TECNICHE

#### STRUTTURA

Sedile e schienale in polipropilene.

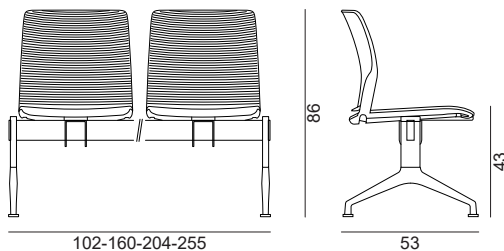
#### GAMBE / TELAIO / BASE

Trave in tubo di acciaio 80×40mm verniciato nero; gambe in alluminio pressofuso lucido.

### DIMENSIONI

Dimensioni espresse in millimetri

panca	seduta	schienale
2p L 1020 H 860 P 530	L 435 H 430 P 430	L 440 H 420
3p L 1600 H 860 P 530		
4p L 2040 H 860 P 530		
5p L 2550 H 860 P 530		



### IMBALLO

2 colli

PESO (KG)	2P	3P	4P	5P
Peso netto a panca:	15,5	20,5	25,6	33,3
Peso lordo a panca:	18,5	23,5	28,6	36,3

### VOLUME

M<sup>3</sup> scatola: 0,175

# CLOSE

## PANCA 2P-3P-4P-5P SEDILI IMBOTTITI

CATAS EN 16139

**Cod.** OCLOS202  
OCLOS302  
OCLOS402  
OCLOS502



### DESCRIZIONE

Panca Close polipropilene, 2-3-4-5 posti, sedili imbottiti.

### OPZIONI

Tavolino in melaminico nero 450×450mm (in sostituzione di una seduta)

### INFORMAZIONI TECNICHE

#### STRUTTURA

Sedile e schienale in polipropilene.

Imbottitura sedile in poliuretano espanso sezionato da blocco ad alta elasticità; spessore 10mm

#### GAMBE / TELAIO / BASE

Trave in tubo di acciaio 80×40mm verniciato nero; gambe in alluminio pressofuso lucido.

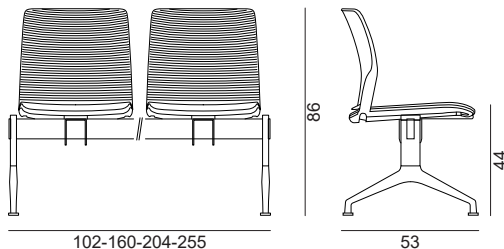
#### RIVESTIMENTO

Categorie B01-B03-C01-C05-D02-D05-D06-E01 (vedi raccoglitore "FINISHING COLLECTION")

### DIMENSIONI

Dimensioni espresse in millimetri

panca	seduta	schienale
2p L 1020 H 860 P 530	L 435 H 440 P 430	L 440 H 420
3p L 1600 H 860 P 530		
4p L 2040 H 860 P 530		
5p L 2550 H 860 P 530		



### IMBALLO

2 colli

### VOLUME

M<sup>3</sup> scatola: 0,175

PESO (KG)	2P	3P	4P	5P
Peso netto a panca:	15,5	20,5	25,6	33,3
Peso lordo a panca:	18,5	23,5	28,6	36,3