




INSTRUCTIONS


Istruzioni - Gebrauchsanweisungen - Instructions - Instrucciones




EN -  Position the top on a smooth, scratch-resistant surface.
Insert the legs (1) into the top (2) and fix them with the screws (3).

IT -  Appoggiare il ripiano su una superficie liscia e antigraffio.
Inserire le gambe (1) nella struttura ripiano (2) e fissarle mediante le viti (3).

DE -  Platte auf eine glatte Oberfläche legen.
Füße (1) in die Struktur der Platte (2) einstecken und mit Schrauben (3) befestigen.

FR -  Positionner le plateau sur une surface lisse et anty rayures.
Insérer les pieds (1) dans la structure du plateau (2) et les fixer avec les vis (3).

ES -  Poner el sobre de mesa arriba de una superficie lisa y antirrayas.
Colocar las patas (1) en la estructura del sobre (2) y fijarlas con los tornillos (3).

